

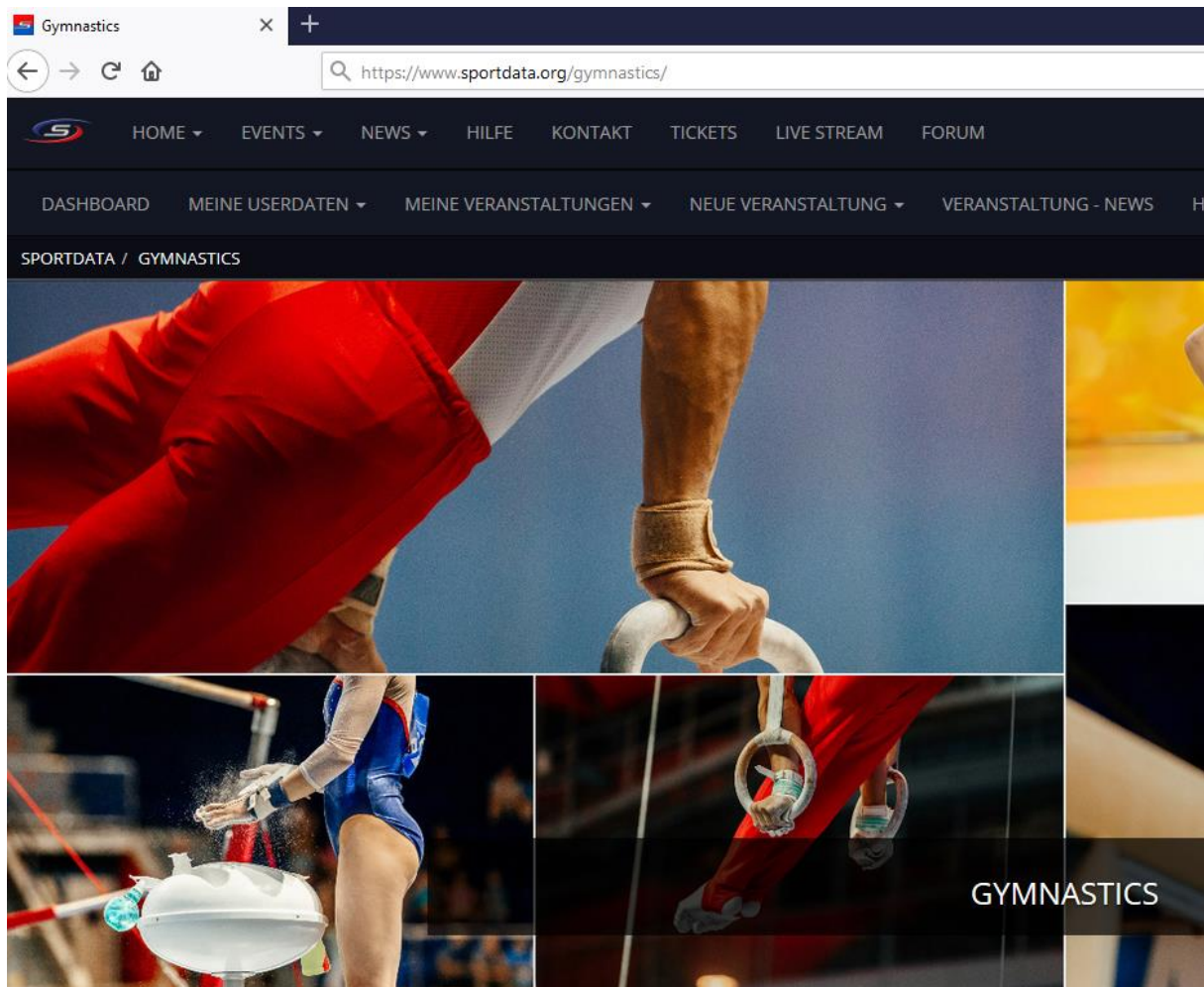


Anleitung für Einzelpersonen

Meldung als Einzelperson vornehmen

Webseite aufrufen

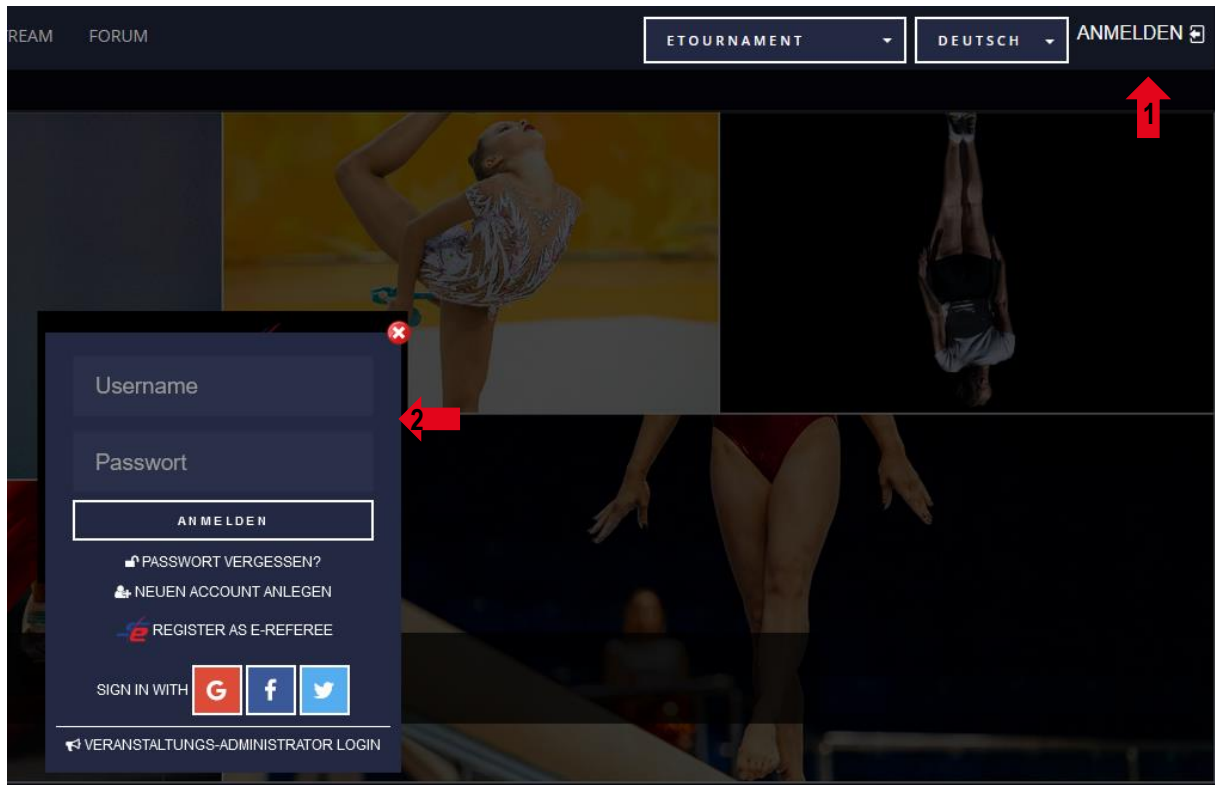
1. <https://www.sportdata.org/gymnastics/> aufrufen





Einloggen

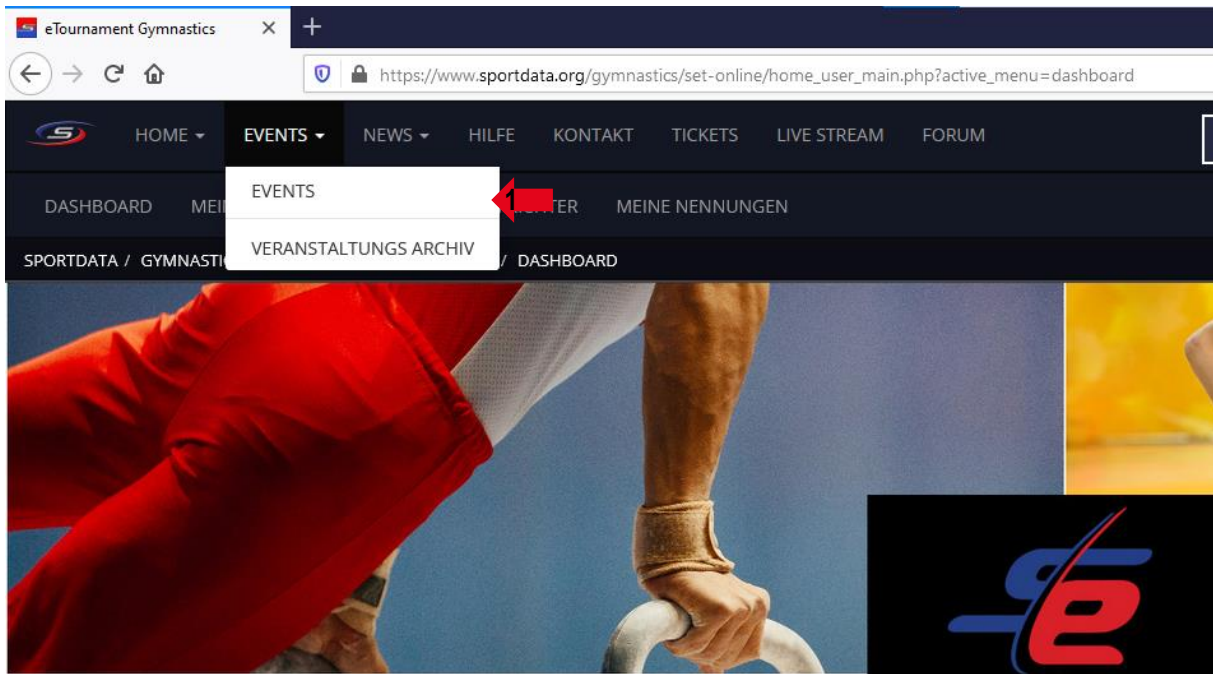
1. auf den Button „ANMELDEN“ in der rechten, oberen Ecke des Bildschirms klicken
2. Username und Passwort eingeben und auf den darunterliegenden „ANMELDEN“-Button klicken





Event auswählen

1. Auf „EVENTS“ klicken, um zum Veranstaltungskalender zu gelangen



2. Auf das entsprechende e-Tournament klicken





Für das Event registrieren

1. Auf „REGISTRIERUNG“ klicken

2. Verzichtserklärung des e-Tournaments akzeptieren

VERZICHTSERKLÄRUNG

Hiermit erkläre ich mich damit einverstanden, dass meine angegebenen Daten auch zur notwendigen Kontaktaufnahme im Rahmen des eTournaments „HTV-Beispielwettkampf“, genutzt werden dürfen.

Ich erkläre mich damit einverstanden, dass im Rahmen des HTV-Beispielwettkampfes Bild-, Ton- und Videoaufnahmen, auf denen ich zu sehen bin, für die Öffentlichkeitsarbeit in Onlinemedien des HTV genutzt werden können. Soweit sich aus dem Foto und/oder Video Hinweise auf ethnische Herkunft, Religion oder Gesundheit ergeben (z.B. Hautfarbe, Kopfbedeckung, Brille), bezieht sich meine Einwilligung auch auf diese Angaben. Eine Verwendung der Daten und Aufnahmen für andere als die oben beschriebenen Zwecke oder ein Inverkehrbringen durch Überlassung der Aufnahmen an Dritte außerhalb des oben beschriebenen Rahmens ist unzulässig. Die Erteilung der Einwilligung erfolgt freiwillig. Mir ist bekannt, dass ich diese Einwilligungserklärung zur Verwendung meiner Bild-, Ton-, Videodaten jederzeit widerrufen kann. Im Falle des Widerrufs werden die Aufnahmen von der jeweiligen Plattform entfernt. Waren die Aufnahmen im Internet verfügbar, erfolgt die Entfernung soweit sie den Verfügungsmöglichkeiten des Veranlassers unterliegt.

VERZICHTSERKLÄRUNG

Stimmen Sie den obigen Bedingungen zu?

JA NEIN



Sportler*in anmelden

1. auf „NEUE EINZELNENNUNG“ klicken

The screenshot shows the website's navigation menu. At the top, there are links for HOME, EVENTS, NEWS, HILFE, KONTAKT, TICKETS, LIVE STREAM, and FORUM. Below this is a secondary menu with DASHBOARD, MEINE USERDATEN, MEIN VEREIN/TEAM, MEINE SPORTLER, MEINE COACHES, MEINE KAMPFRICHTER, and MEINE OFFIZIÄRE. The main navigation area includes SPORTDATA / GYMNASTICS / ETOURNAMENT GYMNASTICS / VERANSTALTUNGSKALENDER / HTV-TESTWETTKAMPF / NENNUNGEN. Below this are tabs for INFORMATION, KATEGORIEN, and DOWNLOADED. There are also buttons for GALERIE and KONTAKT. The 'REGISTRIERUNG' section contains three buttons: SPORTLER, AKTUELLE NENNUNGEN, and NEUE EINZELNENNUNG. A red arrow labeled '1' points to the 'NEUE EINZELNENNUNG' button.

2. den*die richtige Sportler*in auswählen
3. die richtige(n) Kategorie(n) auswählen
4. auf „ABSCHICKEN“ klicken

The screenshot shows the 'NEUE EINZELNENNUNG' form. At the top, it says 'Mit einem * gekennzeichnete Felder müssen ausgefüllt werden.' Below this is a note: 'Mehrfachauswahl von Kategorien mit STRG (gedrückt halten) + Linke Maustaste'. The form has three main sections: 'Sportler*' with a dropdown menu showing 'Muster Mil (01-01-1990, 0 kg, 0 cm)' and a link 'Sportler anlegen/bearbeiten'; 'Kategorien*' with a dropdown menu showing 'AK 3-99 (3 - 99)'; and a button labeled 'ABSCHICKEN'. Red arrows labeled '2', '3', and '4' point to the 'Sportler*' dropdown, the 'Kategorien*' dropdown, and the 'ABSCHICKEN' button respectively.



Meldung kontrollieren

1. auf „MEINE EINZELNENNUNGEN“ klicken

The screenshot shows the website's navigation menu. The 'MEINE EINZELNENNUNGEN' option is highlighted with a red box, and a red arrow points to it with the number '1'.

2. kontrollieren, ob alle Sportler*innen angemeldet sind

The screenshot shows the 'REGISTRIERUNG' page. A table lists registered athletes. The first row, containing 'MUSTER' and 'MIL', is circled in red.

NACHNAME	VORNAME	KATEGORIE	STARTGELD	NENNZEITPUNKT	LÖSCHEN
MUSTER	MIL	AK 3-99	0	2021-04-28 20:07:30	

Seite 1 von 1 Treffer 1 bis 1 von 1 Nennungen gesamt: 1 Nenngeld gesamt: 0 EUR

Berechnung des Startgeldes:
 - Einzelkategorien: Startgeld der Kategorie x Anzahl der Nennungen
 - Teamkategorien: Startgeld der Kategorie x Anzahl der Teams
 - Coaches: Nenngebühr x Anzahl der Nennungen
 - Referees: Nenngebühr x Anzahl der Nennungen
 - Offizielle: Nenngebühr x Anzahl der Nennungen
 - Entry fee for clubs